

Passo a passo para a doação

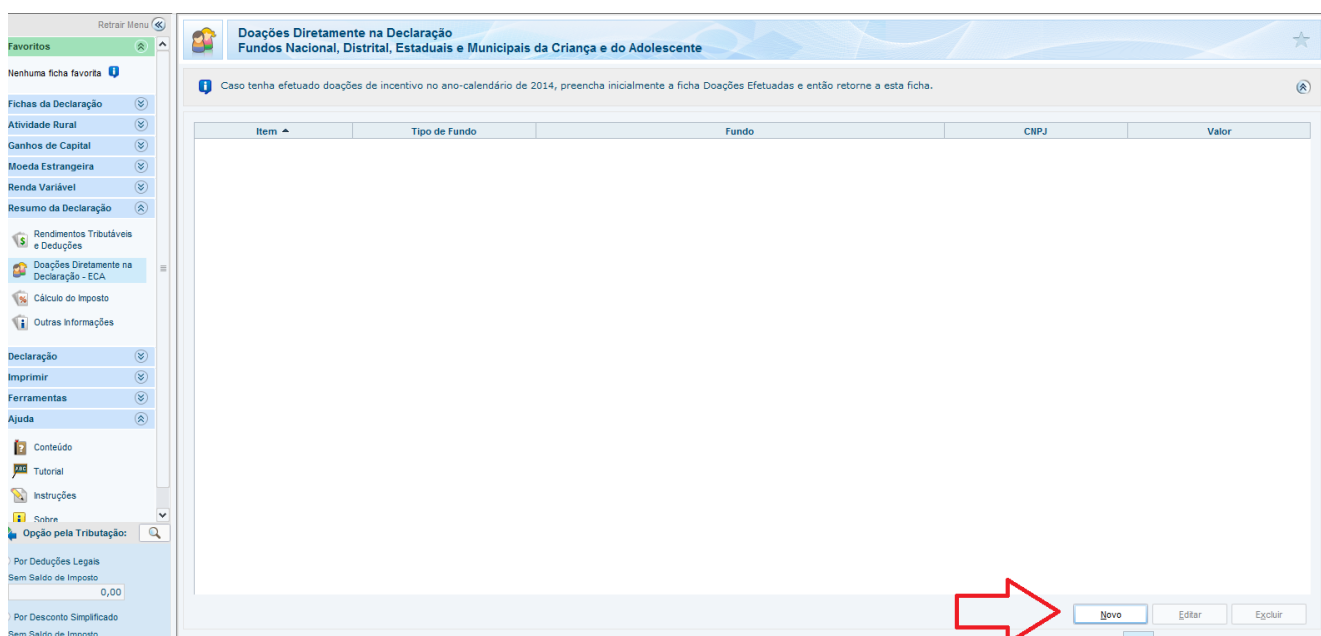
1º Passo:

- No Programa IRPF 2017 clique em “Resumo da Declaração” e em seguida “Doações Diretamente na Declaração – ECA”

The screenshot displays the 'Identificação do Contribuinte' (Taxpayer Identification) screen in the IRPF 2017 software. The interface includes a top menu bar with 'Declaração', 'Importações', 'Fichas', 'Ferramentas', and 'Ajuda'. A sidebar on the left contains a 'Favoritos' section and a list of menu items, with 'Resumo da Declaração' and 'Doações Diretamente na Declaração - ECA' highlighted by red arrows. The main content area is titled 'Identificação do Contribuinte' and asks 'Que tipo de declaração você deseja fazer?' with two radio button options: 'Declaração de Ajuste Anual Original' (selected) and 'Declaração Retificadora'. Below this is a text field for 'Nº do recibo da última declaração entregue do exercício de 2014'. The 'Dados do Contribuinte' section contains fields for 'Nome', 'Data de nascimento', and 'Título eleitoral', with a checkbox for 'Um dos declarantes é pessoa com doença grave ou portadora de deficiência física ou mental?'. The 'Endereço' section includes radio buttons for 'Brasil' (selected) and 'Exterior', a question 'Houve mudança de endereço?' with 'Sim' and 'Não' options, and fields for 'Tipo', 'Logradouro', 'Número', 'Complemento', and 'Bairro/Distrito'.

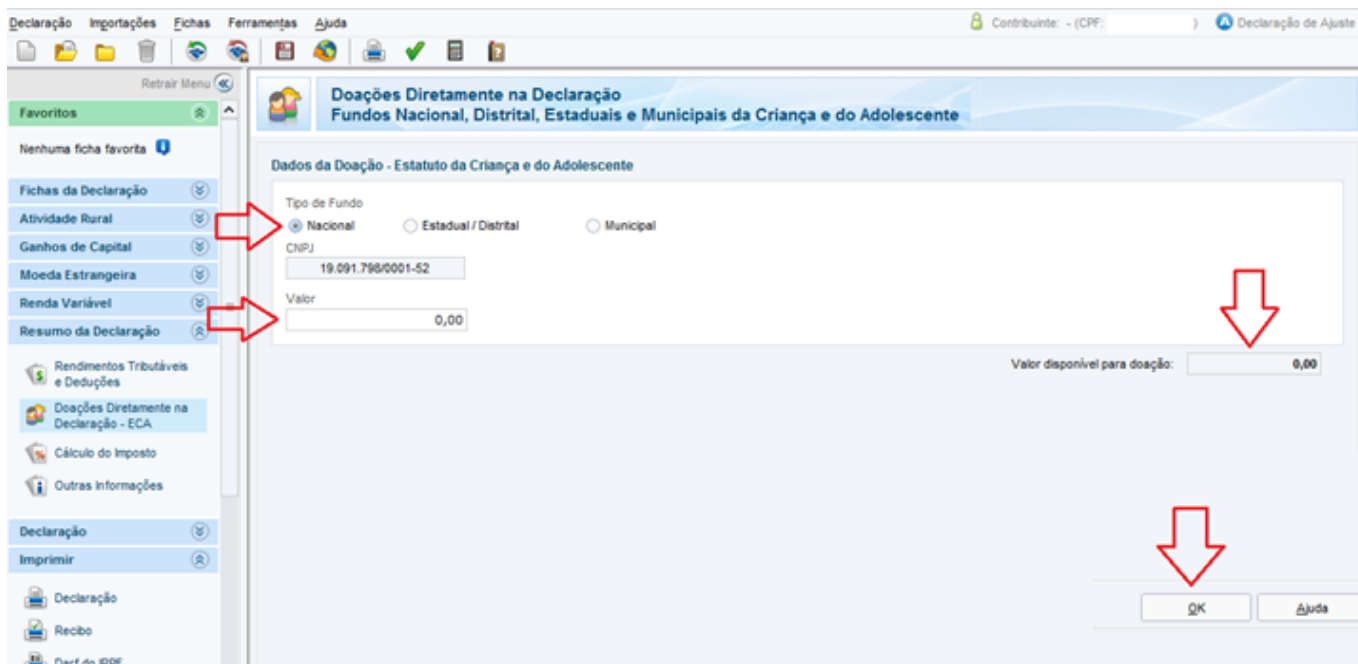
2º Passo:

- Clique em “novo”, no canto inferior direito da tela



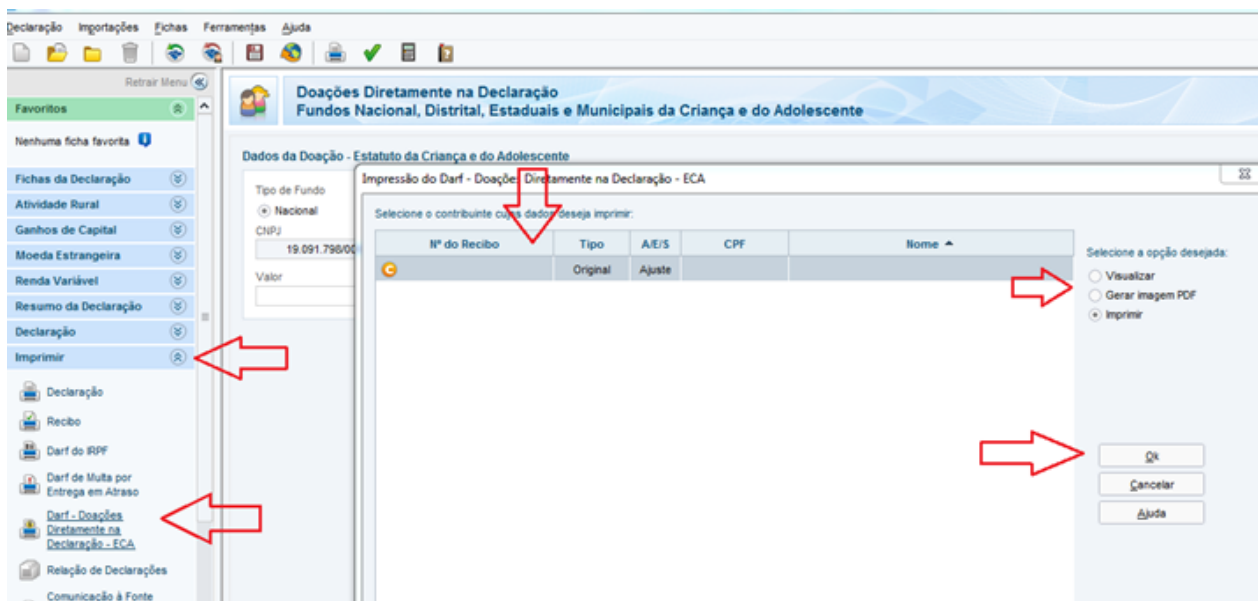
3º Passo:

- Em “Tipo de Fundo”, selecione “Nacional”;
- No lado direito da tela está o valor total disponível para sua doação;
- A partir deste valor, digite o montante desejado para doação no campo “Valor”;
- Clique em “OK”;



4º Passo:

- Finalize sua declaração.
- Clique em “Imprimir” e em seguida “Darf – Doações Diretamente na Declaração – ECA”;
- Em seguida, clique no recibo da doação e selecione “Imprimir”;
- Clique em “OK” para emitir o DARF.



5º Passo:

- Efetue o pagamento da DARF até 30 de abril de 2017 - o não pagamento da doação até 30 de abril de 2017 implica a glosa definitiva dessa parcela de dedução, e obriga a pessoa física ao recolhimento da diferença de imposto devido apurado na Declaração de Ajuste Anual com os acréscimos legais previstos na legislação.

O pagamento da doação informada na declaração deverá ser realizado mesmo que a pessoa física tenha direito a restituição ou tenha optado pelo pagamento do saldo de imposto por meio de débito automático em conta-corrente bancária